

# テープ剤を貼る時のご注意

**1** はじめに、中央を折り曲げて  
ください。



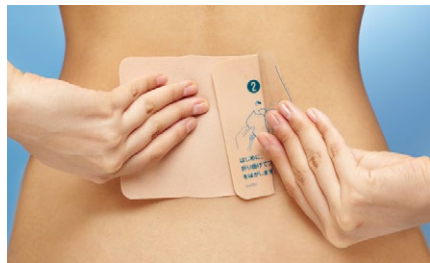
**2** つぎに中央の**①**のフィルム  
をはがしてください。



**3** はがした面を患部に貼って  
ください。



**4** 残りの**②**、**③**のフィルムを  
片方ずつはがしながら貼って  
ください。



## 注意

下記の事項に注意してお使いください。

- 本剤の成分で過敏症を起こした方、アスピリンぜんそくのある方は使用しないでください。
- 気管支ぜんそくのある方は医師に相談してからご使用ください。
- かゆみ・発疹・かぶれなどが出た場合、使用を中止してください。
- 傷口、粘膜、湿疹などの部位には使用しないでください。

# テープ剤をはがす時のご注意

皮膚にそってはがす

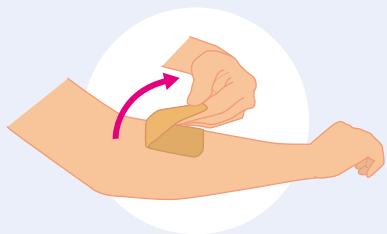


テープ剤をめくり、ゆっくりとはがしてください。

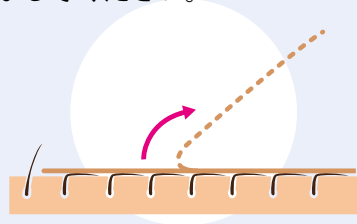
垂直にはがさない



はがしにくい時は、水やぬるま湯で湿らせるとはがしやすいです。



体毛にさからわずに、流れにそってはがしてください。



## 毎日ご使用される方へ

- はがしたあとは、少し時間をあけて皮膚を休ませましょう。
- 貼る前、はがしたあとは、患部をよく拭いて汗等を取り除きましょう。

〈施設名〉