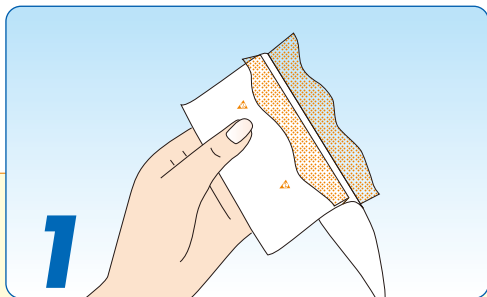


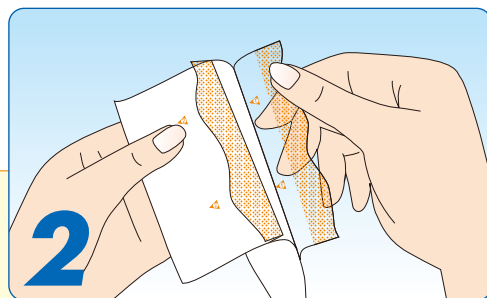
# ラクティオンパップ<sup>®</sup> 70mgの上手な貼り方



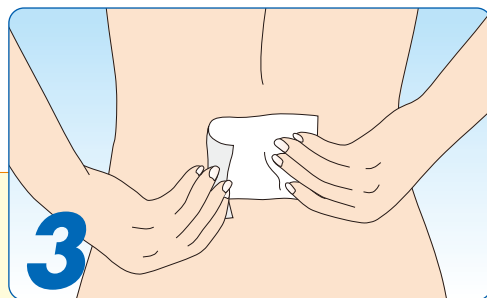
はじめに中央を折り曲げて  
ください。



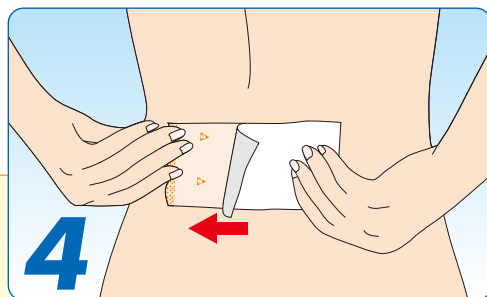
つぎに①のフィルムを  
はがしてください。



はがした面を患部に貼って  
ください。



②のフィルムを  
はがしながら貼ってください。



裏面もご覧ください →

## 使用上の注意

- 以前にぜんそく発作を起こしたことがある方や現在ぜんそくの方、また以前にこの薬の使用により皮膚のかゆみ、かぶれなどの症状を起こしたことがある方は使用前に担当医師・薬剤師に相談してください。
- 傷口や粘膜、湿しんや発しんの部位には使用しないでください。
- この薬をはったあと、かゆみ、発赤、発しん、かぶれ、ヒリヒリ感などの症状があらわれたときは、担当医師・薬剤師に相談してください。
- 入浴の前後30分～1時間は使用をさけてください。
- 本剤に触れた手で、眼、鼻、口などの粘膜に触れないように注意してください。

## 保管および取扱い上の注意

- 開封後はチャックをしめて、直射日光、高温の場所(車内など)を避けて保管してください。
- 小児の手のとどかない所に保管してください。

## 安全にお使いいただくために

- 処方された患者さん以外はお使いにならないでください。

## はり方

- 患部が汗、脂、汚れなどのためにつきにくいことがありますので、よくふき取ってからはってください。