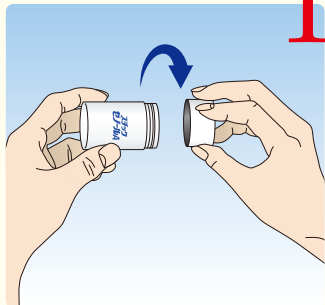


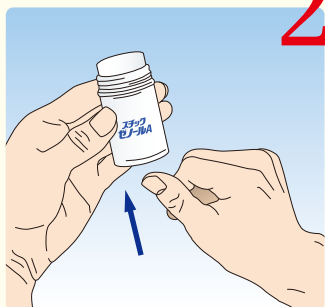
スティックゼノール[®]Aの 上手な使い方

1



キャップは回して
開けます。

2



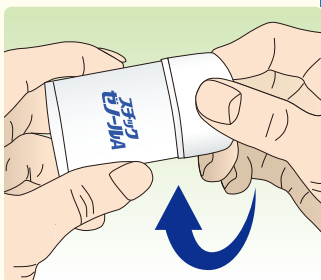

容器の底部を押し
上げて薬を4~5mm
出します。

3




底部の受皿を指で
おさえながら、痛い
ところを中心に周囲
まで5~6往復、まん
べんなく直接患部に
すり込みます。

薬剤の戻し方



使用後は、
薬を容器に押し戻し、
キャップをきちんと
閉めて、直射日光の
当たらない涼しいところ
に保管してください。



スティックゼノール[®]Aを
お使いになる場合は、
安全かつ効果的に
ご使用いただくため、
正しくお使いください。

注意事項

- 湿疹・発疹の部位、損傷皮膚、粘膜、眼または眼の周囲には使用しないでください。
- 本剤の使用により、皮膚のかゆみ、かぶれなどの症状があらわれた場合には使用を中止し、医師などにご相談ください。
- 合成樹脂、塗料(家具、塗装床、アクセサリー等)、化繊、絹、皮革等に付着すると変質することがあるのでご注意ください。
- 火気に近づけないようにしてください。
- 直射日光を避け、なるべく涼しい所に保管してください。
- 小児の手のとどかない所に保管してください。

スティック剤とは

- スティック剤とは、透明なゲル状の薬剤をプラスチック容器に入れて固めたものです。
- べたつかず、手が汚れず、携帯性に優れ、いつでもどこでも手軽に使用できるのが特徴です。
- スティック剤には、揮散性の成分が含まれています。キャップを開けっ放しにしておくと成分が揮発して、薬剤が崩れたり、縮んだりすることがあります。使用後は、キャップをきちんと閉めて保管ください。