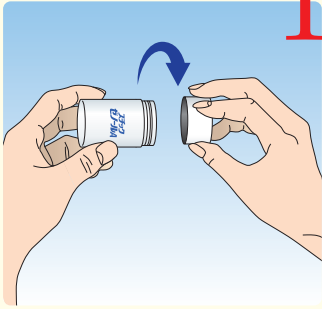
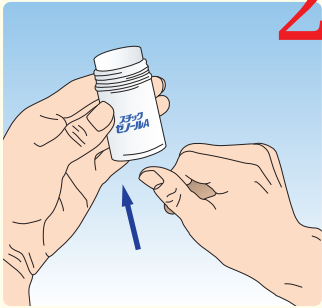


スティックゼノール[®]Aを 使用される患者さんへ



1

キャップは回して
開けます。




2

容器の底部を押し
上げて薬を4~5mm
出します。




3

痛いところを中心
にして、適量をまんべん
なくすり込みます。



スティックゼノール[®]Aを
お使いになる場合は、
安全かつ効果的に
ご使用いただくため、
正しくお使いください。

薬剤の戻し方



使用後は、
薬を容器に押し戻し、
キャップをきちんと
閉めて、直射日光の
当たらない涼しいところ
に保管してください。

注意事項

- 湿疹・発疹の部位、損傷皮膚、粘膜、眼または眼の周囲には使用しないでください。
- 本剤の使用により、皮膚のかゆみ、かぶれなどの症状があらわれた場合には使用を中止し、医師などにご相談ください。
- 合成樹脂、塗料(家具、塗装床、アクセサリ等)、化繊、絹、皮革等に付着すると変質することがあるのでご注意ください。
- 火気に近づけないようにしてください。
- 直射日光を避け、なるべく涼しい所に保管してください。
- 小児の手のとどかない所に保管してください。
- 薬剤底部の受け皿が見え、皿の上面が露出するようになったら、本剤の使用をやめてください。また、受け皿に残った薬剤は無理に使用しないでください(受け皿が皮膚に当たり、傷つける恐れがあります)。

スティック剤とは

- 薬剤をすり込む際は容器から押し出して、そのまま使用することができます。
- 一旦薬剤を手取る必要がなく、患部以外への不必要な投与が避けられます。